



Calefones de Inducción

Agua caliente ilimitada
8.8kw / 12kw

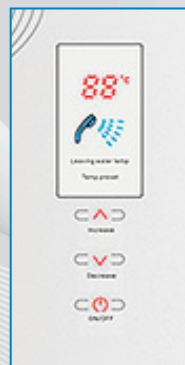




Calefones eléctricos con tecnología de inducción, ideales para departamento pequeños y medianos
Cuenta con tecnología con patente alemana, garantía de 24 meses.

Calentamiento de agua sin tanque de almacenamiento por tal motivo convierte a los calefones más seguro y confiables para tu hogar.

Cuentan con protección para sobrecargas eléctricas, en la cual dentro de la pantalla digital marca el mensaje **E4**, por lo cual el calefón no calentará. Para solucionar este bloqueo se debe reiniciar al calefón mediante los breakers de la caja térmica.



Además el calefón informará cuando no cuenta con agua mostrando un mensaje **E1**, informándote que el servicio de agua fue cortado. El mensaje se quitará una vez que retorne el agua y el calefón nuevamente retoma sus funciones.

PARTES EXTERNAS

1 .- Marca: HEIZEN

2 .- Pantalla led

2.1 Control de temperatura.


2.2 Indicador del estado del calefón (encendido/apagado).

3 .- Controles touch

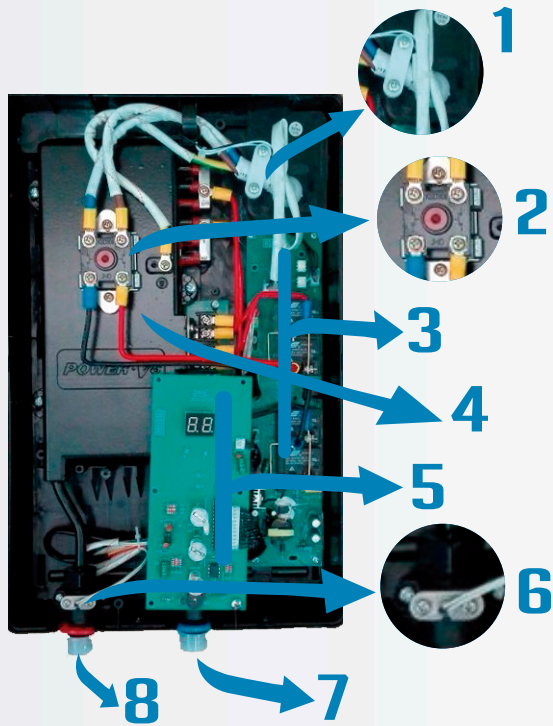
3.1 Aumento de temperatura

3.2 Disminución de temperatura

3.3 Botón encendido / apagado



PARTES INTERNAS DEL CALEFÓN




- 1.- Sensor de seguridad.
- 2.- Protector térmico termostato.
- 3.- Tarjeta de relays (protección eléctrica).
- 4.- Placa de calentamiento.
- 5.- Tarjeta electrónica procesador del equipo.
- 6.- Sensor de temperatura.
- 7.- Entrada agua fría.
- 8.- Salida agua caliente.

DIMENSIONES



INGRESO Y SALIDA



Salida de agua caliente

Ingreso de agua fría

VÁLVULA DE AGUA FRÍA

Permite controlar la cantidad de ingreso de agua fría, y poder regular la temperatura del agua caliente



VÁLVULA DE AGUA CALIENTE

Permite controlar el tiempo necesario para que la placa de inducción puede realizar el calentamiento inmediato del agua que ingresa.



ESPECIFICACIONES TÉCNICAS CALEFÓN 8.8 KW

MODELO:	8.8 Kw instantáneo
TANQUE:	No requiere de tanque de almacenamiento
RECORRIDO MÁXIMO:	8 a 10 metros lineales
VOLTAJE:	220V- 240V / 60Hz
BREAKER:	50 Amperios
CONSUMO NOMINAL	38 Amperios
CALIBRE DE CABLE:	#10
PRESIÓN DE AGUA:	40- 60 PSI
TUBERÍA:	1/2 Pulgada en cobre o PVC
MEDIDAS:	38cm (largo) *25cm (ancho) *9cm (profundidad)
PESO:	5 Kg
CERTIFICACIONES:	CE, LVD, RoHS
CONSUMO PROMEDIO:	\$ 12 mensual (periodo de uso 30min. durante 30 días)
TECNOLOGÍA:	Alemana
COLOR:	Gris claro
LUGAR DE INSTALACIÓN:	Interior / Exterior

ESPECIFICACIONES TÉCNICAS CALEFÓN 12 KW

MODELO:	12 Kw instantáneo
TANQUE:	No requiere de tanque de almacenamiento
RECORRIDO MÁXIMO:	15 a 18 metros lineales
VOLTAJE:	220V- 240V / 60Hz
BREAKER:	63 Amperios
CONSUMO NOMINAL	50 Amperios
CALIBRE DE CABLE:	#8
PRESIÓN DE AGUA:	40- 60 PSI
TUBERÍA:	1/2 Pulgada en cobre o PVC
MEDIDAS:	38cm (largo) *25cm (ancho) *9cm (profundidad)
PESO:	5 Kg
CERTIFICACIONES:	CE, LVD, RoHS
CONSUMO PROMEDIO:	\$ 18 mensual (periodo de uso 30min. durante 30 días)
TECNOLOGÍA:	Alemana
COLOR:	Gris claro
LUGAR DE INSTALACIÓN:	Interior / Exterior